



ikuspegi

Immigrazioaren Euskal Behatokia
Observatorio Vasco de **Inmigración**

eman la zabal zazu



Universidad del País Vasco Euskal Herriko Unibertsitatea



EUSKO JAURLARITZA
GOBIERNO VASCO

ETxebizitza eta Gzarte
Gaietako Saila
DEPARTAMENTO DE VIVIENDA
Y ASUNTOS SOCIALES

EAEn bizi diren atzerritarrei buruzko ikerketa 2007

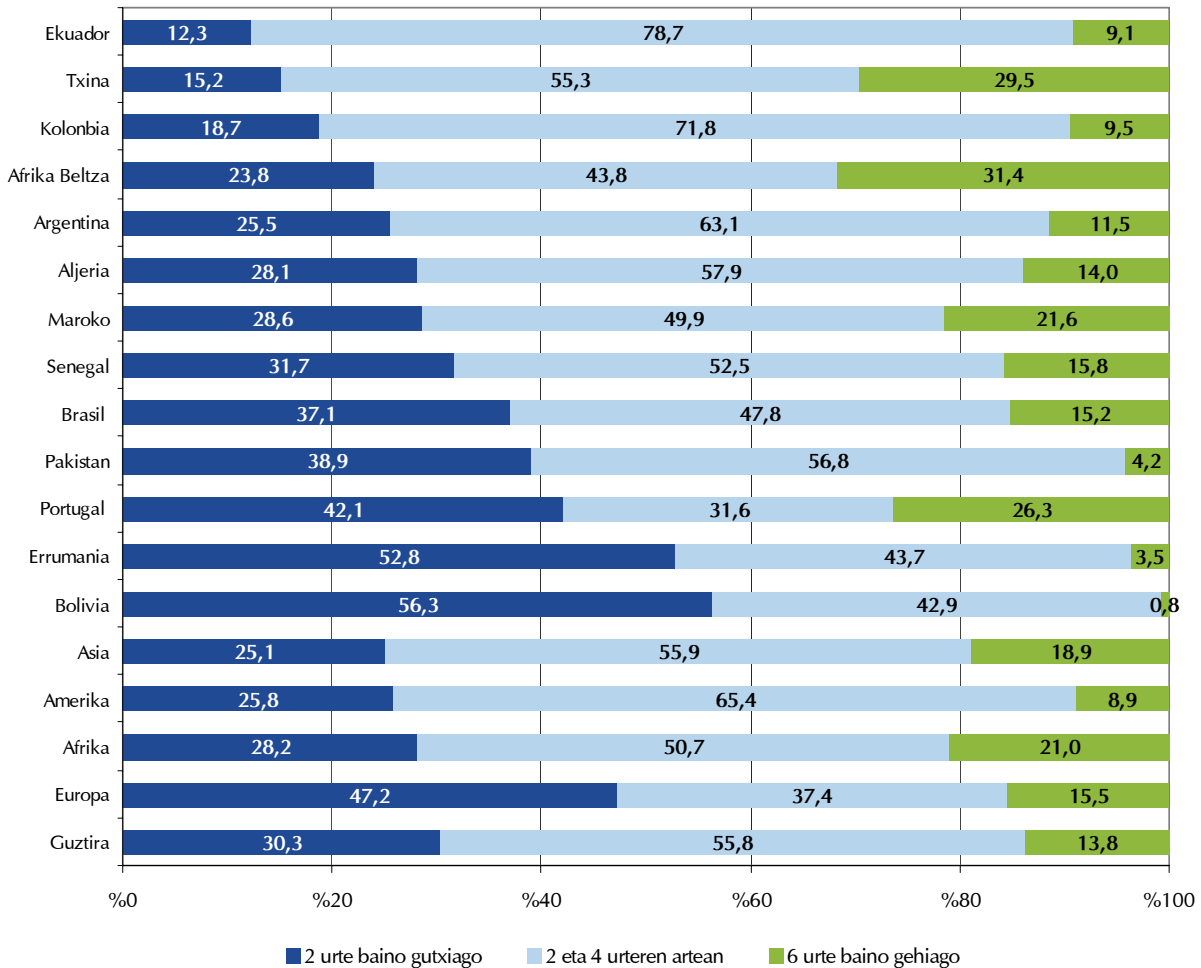
Ikuspegi

Fitxa teknikoa

- Egindako inkestak: 3.101 atzerritar
- EE = %95 (sigma = 1,96)
- Akatsa = +/- %1,75
- Lagin mota: afijazio proportzionalerik geruzatuta, kontuan izanik jatorrizko nazionalitatea eta lurraldea.
- Landa-lana: arduraduna CPS Merkatu- eta Iritzi-ikerketak. 2006ko azarotik 2007ko martxora.

1. Egoera administratiboa eta laborala

Zenbat denbora daramazu Euskal Herrian bizitzen?



Atzerritarren %30,3 bi urte baino denbora gutxiago dago EAEn bizitzen, %55,8 bi urte eta sei urte bitartean eta %14 sei urtetik gora.

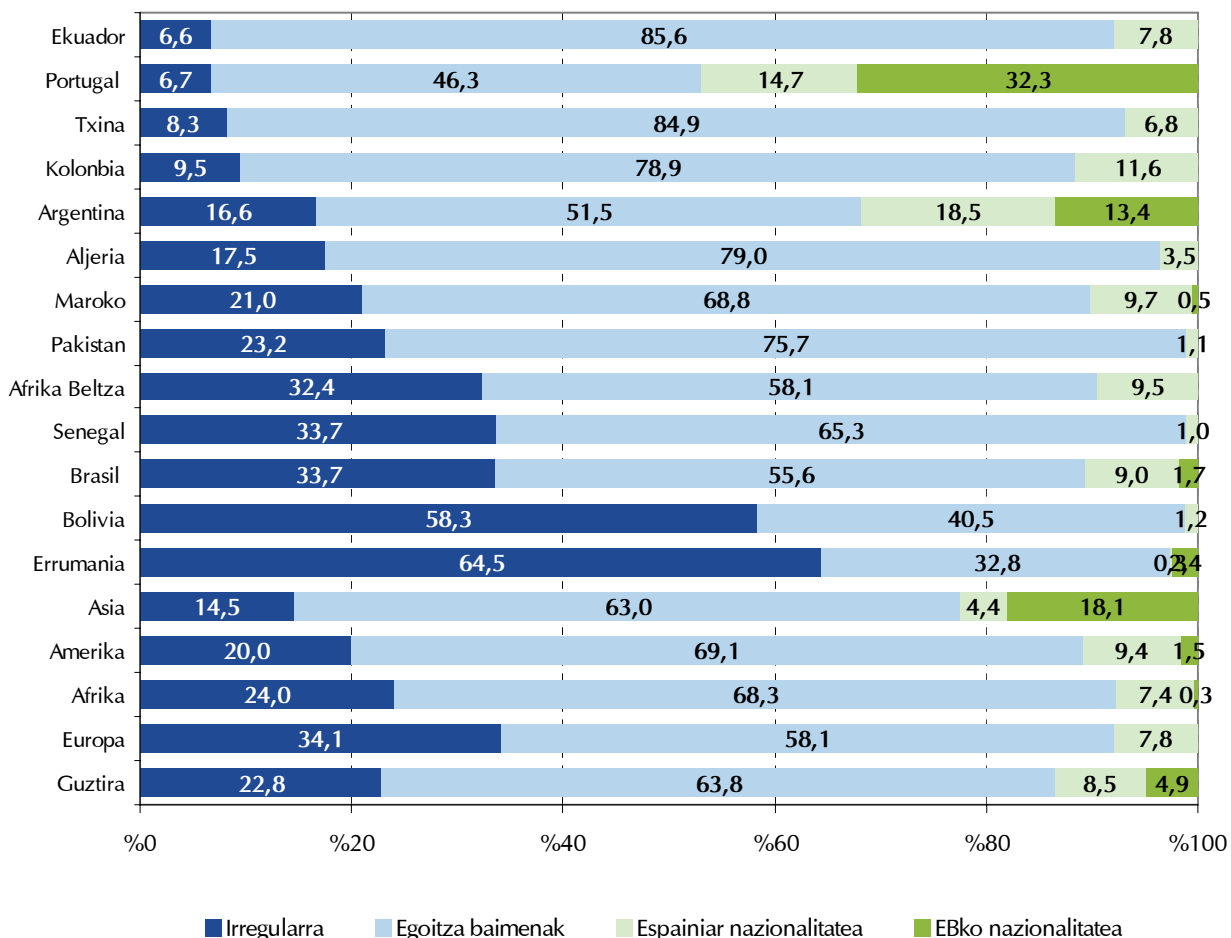
➤ Orohar, Afrikako jatorria duten biztanleak dira Euskadin luzaroen daudenak; horien atzetik daude Hegoamerikatik eta Europatik datozenak.

Ikasketa maila

Atzerritarren %15ek dio unibertsitate mailako ikasketak dituela, %46k bigarren mailakoak, % 32k lehen mailakoak eta %7k dio analfabeto funtzionala edo analfabetoa dela.

Bigarren mailako ikasketak eta unibertsitate mailakoak geografikoki taldeka antolatuz, Hegoamerika da ikasketa maila handiena duena (%76), atzetik Afrika (%52) eta Asia (%48) leudeke eta azken Europa (%34).

Egoera administratiboa



Egoera administratiboari dagokionez, %22,8k dio legez kontrako egoeran dagoela, %8,5ek Espainiar nazionalizatuta dagoela, %4,9k EBko herrialde bateko nazionalitatea duela eta %63,8k baduela nolabaiteko bizileku-baimena.

- Legez kontrako egoera berezian bizi dira boliviarrak, senegaldarrak, Saharaz azpikoak eta brasildarrak. Orohar, lege aldetik egoera hobean daude ekuatortarrak, txinarrak, kolonbiarrak, argentinarrak, argeliarrak eta marokoarrak.

Atzerritarren artetik %91,1ek dio erroldan sartuta dagoela eta % 8,9k ez dagoela. Halaber, %96k dio bizi den herriko erroldan sartuta dagoela eta %4k dio beste herri batean dagoela.

Erroldan sartuta ez dauden atzerritarren kalkulua

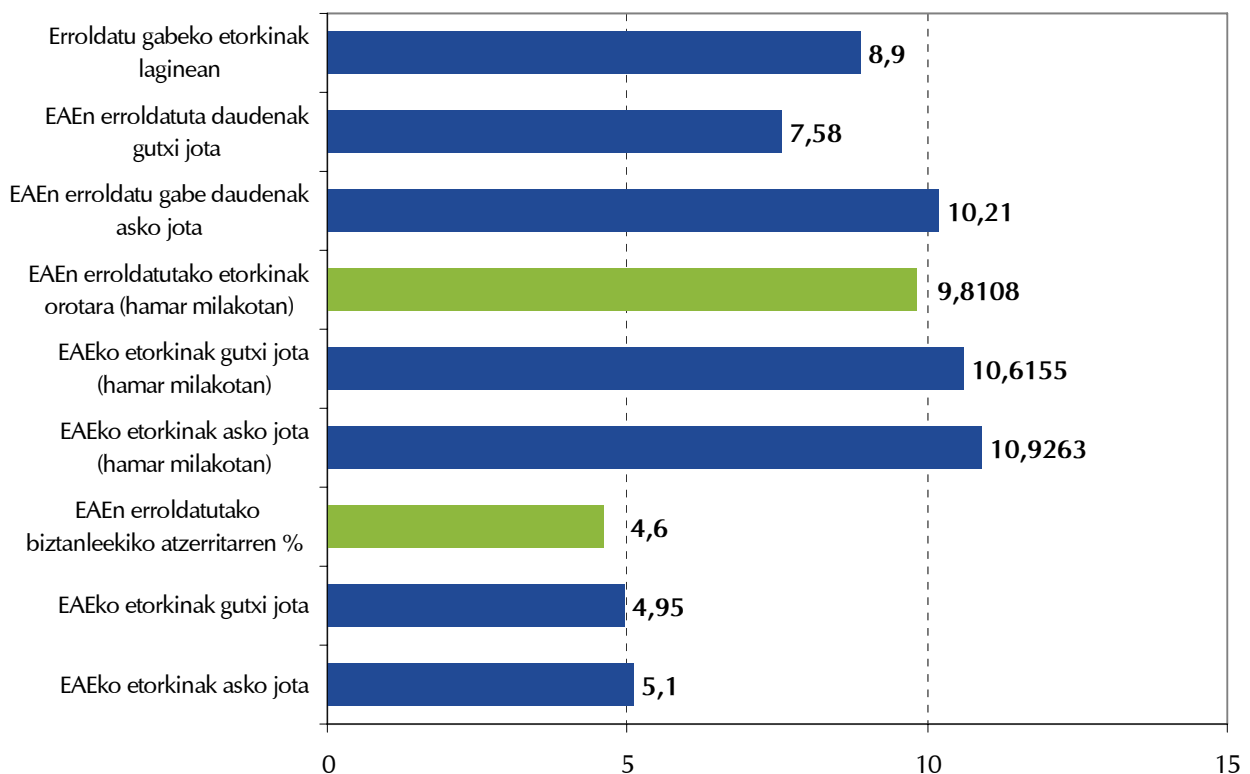
Zehatz esanda, landa-lana egiterakoan, laginaren %8,9k esan du ez dagoela erroldan sartuta.

Kopuru horretatik abiatuta eta laginaren neurria kontuan harturik, tarte fidagarri bat kalkulatu genezake, EAEn erroldatu gabe dauden atzerritarren ehuneko errearen mugen berri jakiteko eta zenbatzeko.

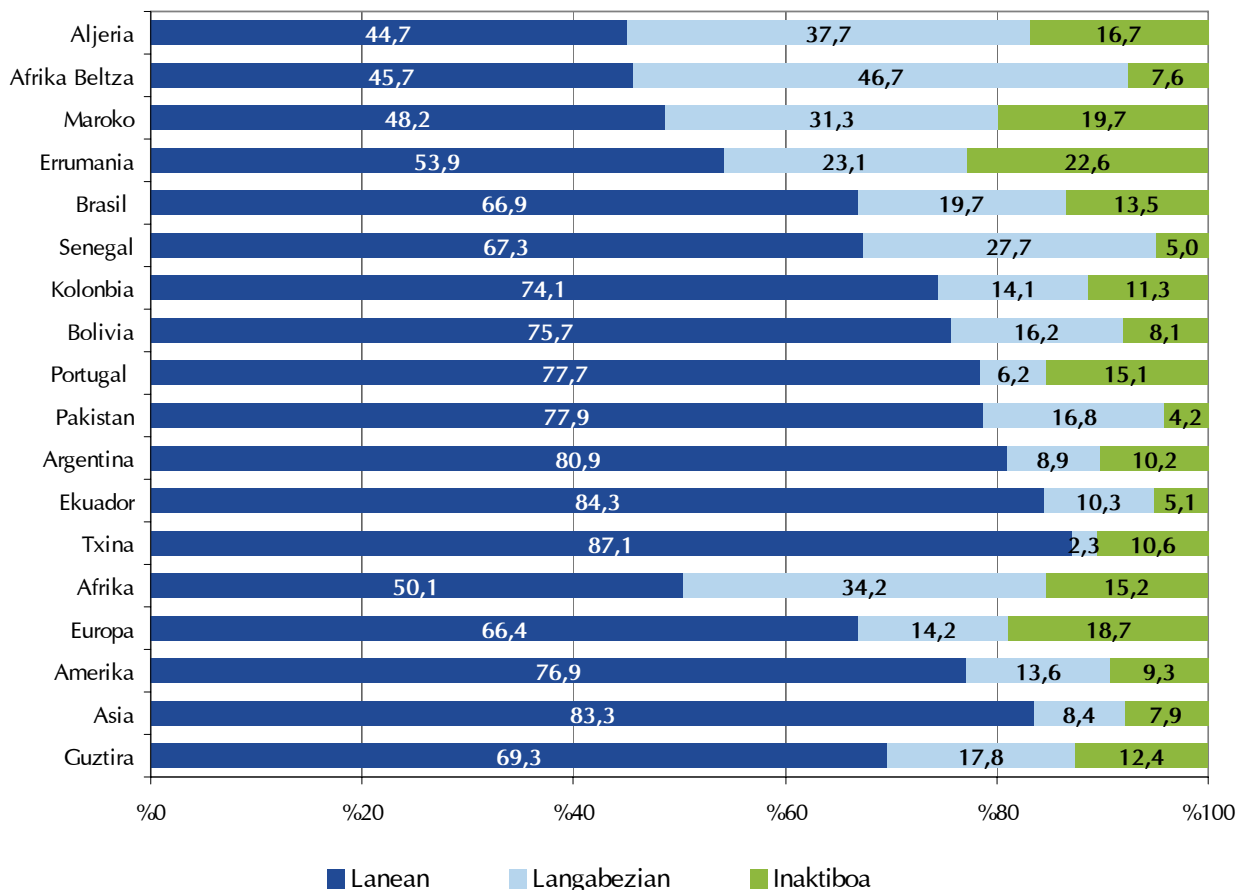
Estatistikaren aldetik %99ko konfiantza-maila izanik, uste dugu EAEn erroldan sartu gabe dauden atzerritarren portzentaia erkidegoan bizi diren etorkin guztien %7,58 eta %10,21 artean egon daitekeela.

Ondorioz, 2007ko urtarrilaren 1eko behin-behineko erroldaren datuetan oinarrituta, uste dugu EAEn orotara atzerritik etorritako 106.155 pertsonatik 109.263 pertsonara bitartean biziko direla (konfiantza-maila %99koa).

Datu horietatik abiatuta (%99ko konfiantza-maila dute), adierazi genezake etorkin-kopuru erreala %4,95 eta %5,10 artean dagoela, EAEko biztanleria osoa kontuan harturik.



Lan-egoera



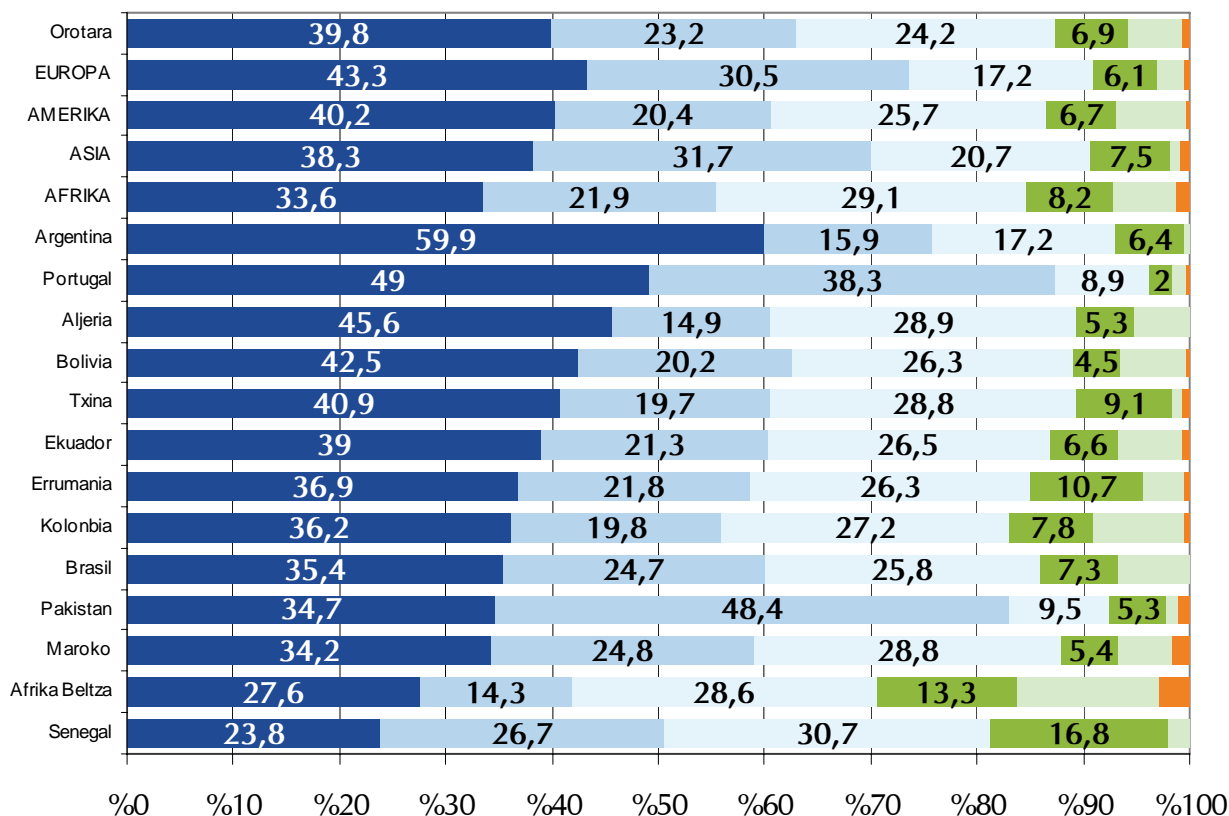
EAEn bizi diren etorkinetatik %69,3 lanean ari da, %17,8 langabezian dago eta %12,4 biztanleria ez-aktiboa da (haurrak, erretirodunak, etab.).

- Lan egiten duen jendearen %88,5ek beste norbaitentzat egiten du eta %11,4k bere kabuz; kopuru hau asko hazten da txinatarren kasuan (%47,8), pakistandarrenean (%23) eta senegaldarrean (%20,6).
- Besteren konturako langileen artean, %26k lan-kontratu finkoa omen du, %50k aldi baterako kontratua eta %24k ez du kontraturik.
- Txinatarren (%87) eta ekuatortarren (%84,3) enplegu-tasa nabarmendu behar da.
- Azpimarragarria da, baita ere, Saharaz azpiko afrikarren (%46,7), argeliarren (%37,7) eta marokoarren (%31,7) langabetu-kopuru handia.

EAEn errotutako atzerritarren %52k dio 1.000 euro baino gutxiago irabazten duela hilero. %33k aitortzen du 1000 eta 1500 euro artean irabazten duela eta %8k 1500 eurotik gorako diru-sarrerak dituela. %7k ez du erantzunik eman. Etorkinek batez beste (euren lan garrantzitsuenei esker) hilero 810 euro irabazten dutela aitortu dute.

2. Gutxiespen- eta bazterketa- pertzepzioa

Euskal Herrian zaudenetik, zure itxura dela-eta, nolako maiztasunez ikusi duzu zure burua baztertuta? Zenbat aldiz konturatu zara euskaldunek begiratu, zuri buruzko gauza negatiboak esan eta bestelako gutxiespen-jarrerak dituztela?

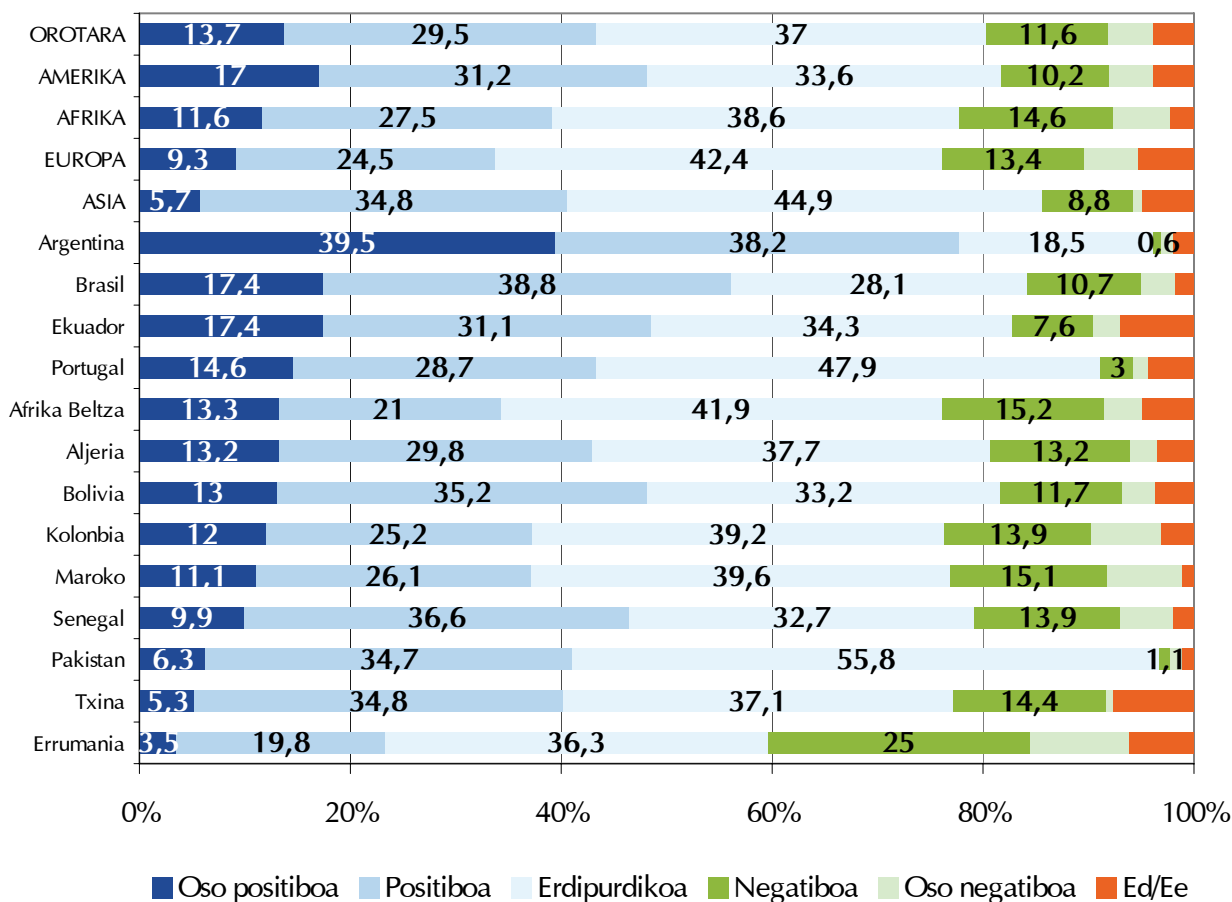


■ Inoiz ez ■ la inoiz ez ■ Noizbait ■ Behin baino gehiagotan ■ Askotan ■ Ed/Ee

· la hiru etorkinetik bik aitortu du, bere itxura fisikoa dela-eta, euskaldunek ez dutela inoiz edo ia inoiz baztertu, ez duela begirada gaiztorik igarri, ez diotela gauza negatiborik esan eta ez diotela gutxiespen-jarrerarik erakutsi:

- Asiakoek eta europarrek, amerikarrek eta, batez ere, afrikarrek baino gutxiago nozitzen dute bazterketa.
- Amerikatik datozenen artetik, argentinarek gainerakoek baino gutxiago nozitzen dute bazterketa.
- Afrikatik datozenen artetik, marokarrek eta argeliarrek gutxiago nozitzen dute bazterketa edo gutxiespena senegaldarrek eta Afrika Beltzetik datozenek baino.
- Asiatik datozenen artean ez dugu desberdintasunik antzematen.
- Europakoen artean, portugaldarrek errumaniarrek baino gutxiago igartzen dute bazterketa

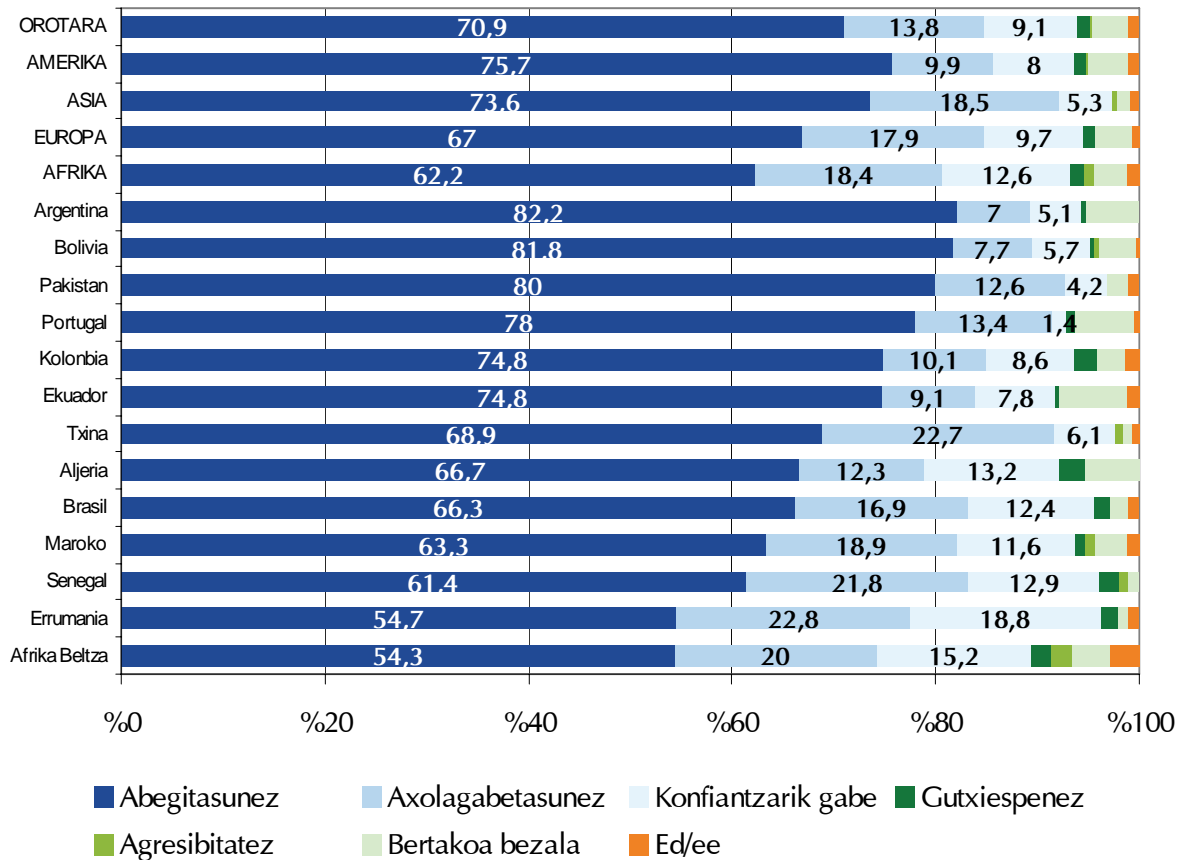
Euskaldunek nolako iritzia dute zure herrialdeari buruz?



• Etorrinen %43,2k uste du euskal gizarteak beraiei buruzko iritzi positiboa edo oso positiboa duela:

- Amerikarrek eta asiarrek uste dute euskaldunek hobeto ikusten dituztela beraiek, europarrak eta afrikarrak baino.
- Amerikatik etorritako pertsonen artean, argentinarrak nabarmentzen dira, euskaldunen artean irudi hobea dutela uste dutelako. Aitzitik, kolonbiarrek uste dute irudirik okerrera dutela euskaldunen artean.
- Afrikatik etorritakoen artean ez dugu desberdintasun nabarmenik antzematen.
- Asiatik etorritakoen artean ere ez dugu desberdintasun nabarmenik antzematen.
- Europatik etorritakoen artean, portugaldarrek uste dute errumaniarrek baino irudi hobea dutela euskaldunen aurrean.

Euskaldunek nola hartu zaituzte?



• Etorkin gehienek uste dute (%70,9k) euskaldunek aidetasunez hartzen dituztela eta ez agresibitatez (%0,3):

• Iritzi hau zabalagoa da amerikarren artean (%75,7). Afrikarrek besteek baino aidetasun txikiagoa igartzen dute (%62), axolagabetasun handiagoa (%18,4), konfiantza txikiagoa (%12,6) eta agresibitate handiagoa (%1).

• Amerikatik etorritakoen artean, argentinarrak eta boliviarrak harreman pertsonalean aidetasun handiagoa igartzen dute (%82,2 eta %81,8, hurrenez hurren). Bestalde, kolonbiarrak gainerakoek baino gutxiespen handiagoa antzematen dute (%2,3) eta ekuatortarrek berdintasun harremana igartzen dute (%6,6).

• Afrikatik etorritako pertsonen artean, Afrika Beltzekoek igartzen dute aidetasun txikiagoa (%54,3) eta konfiantza txikiagoa (%15,2). Bai hauek, bai marokoarrek, gainerakoek baino agresibitate handiagoa antzematen dute maila pertsonalean (%1,9 eta %1,1).

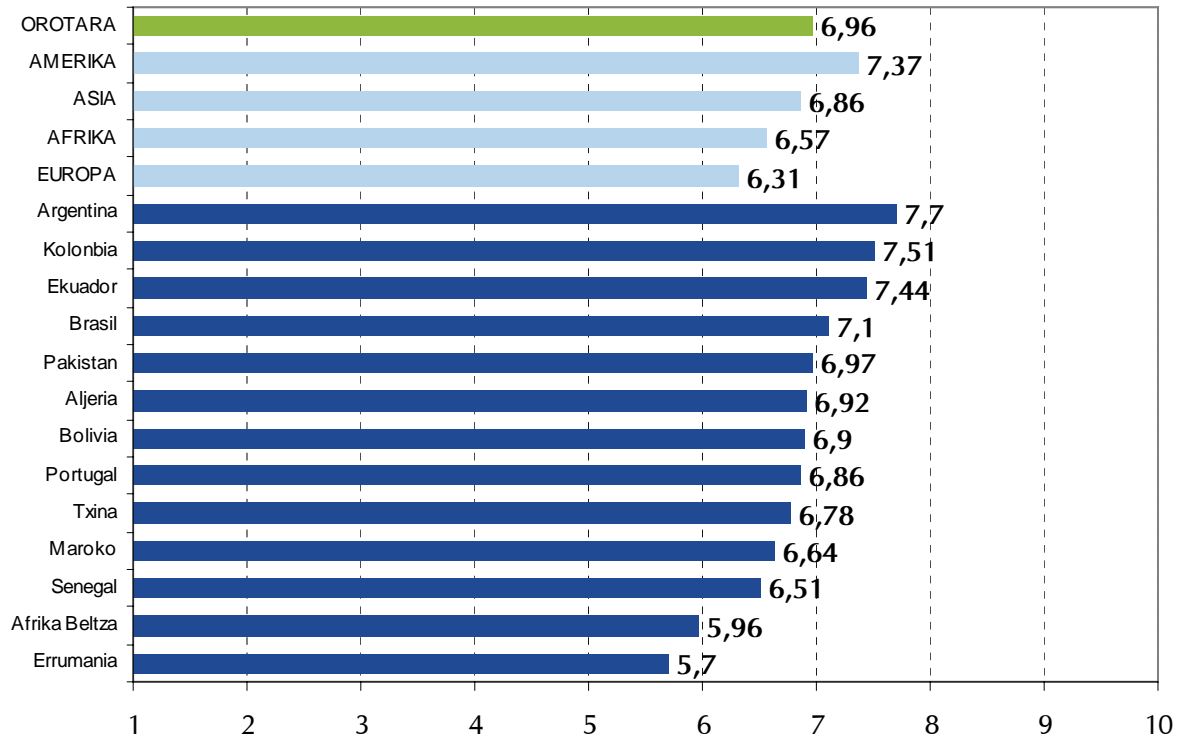
• Asiatik etorritakoen artean ia ez dago desberdintasunik. Dena den, neskek (%22,7) gainerakoek baino axolagabetasun handiagoa igartzen dute.

• Europatik etorritakoen artean, errumaniarrak antzematen dute aidetasun txikiagoa (%54,7), axolagabetasun handiagoa (%22,8) eta konfiantza txikiagoa (%18,8).

3. Asetasun-eta integrazio-maila

Orokorrean, une honetan duzun bizitzaz pozik zaude ala ez zaude gustura? Zer neurritan?

1=Batere gustura ez; 10=Pozik erabat

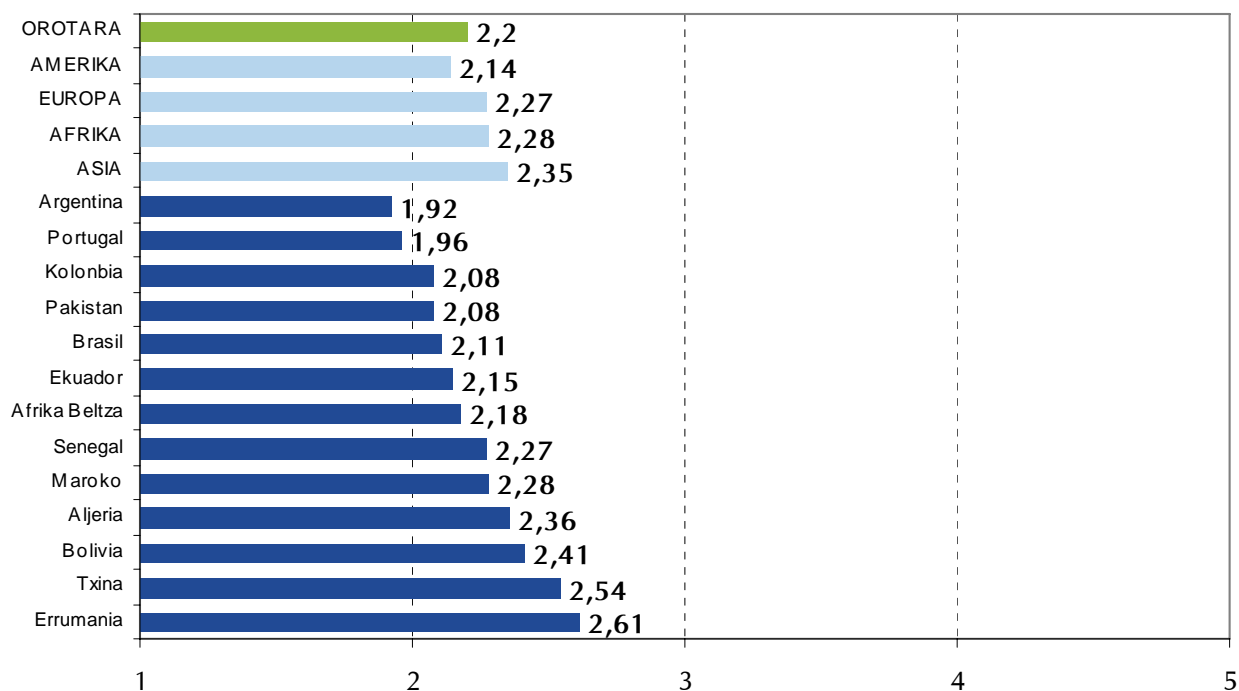


• Atzerritar gehienak nahiko pozik omen daude une honetan duten bizitzaz. Izan ere, eman duten batezbesteko puntuazioa "oso ongiaren" inguruan dabil (6,96 puntu):

- Sentsazio hau handiagoa da, nabarmen gainera, Amerikatik datozenen artean (7,37). Amerikarren atzetik asiarrak (6,86), ondoren afrikarrak (6,57) eta, azkenik, europarrak (6,31).
- Jatorriz amerikarrak direnen artean, argentinarrak, kolonbiarrak eta ekuatortarrak askoz gusturago daude brasildarrak eta boliviarrak baino.
- Afrikatik etorritakoen artean, argeliarrak, marokoarrak eta senegaldarrak askoz gusturago daude Afrika Beltzetik datozenak baino.
- Asiatik etorritakoen artean ez dago desberdintasun nabarmenik.
- Jatorri europarra dutenen artean, portugaldarrak askoz gusturago daude errumaniarrak baino.

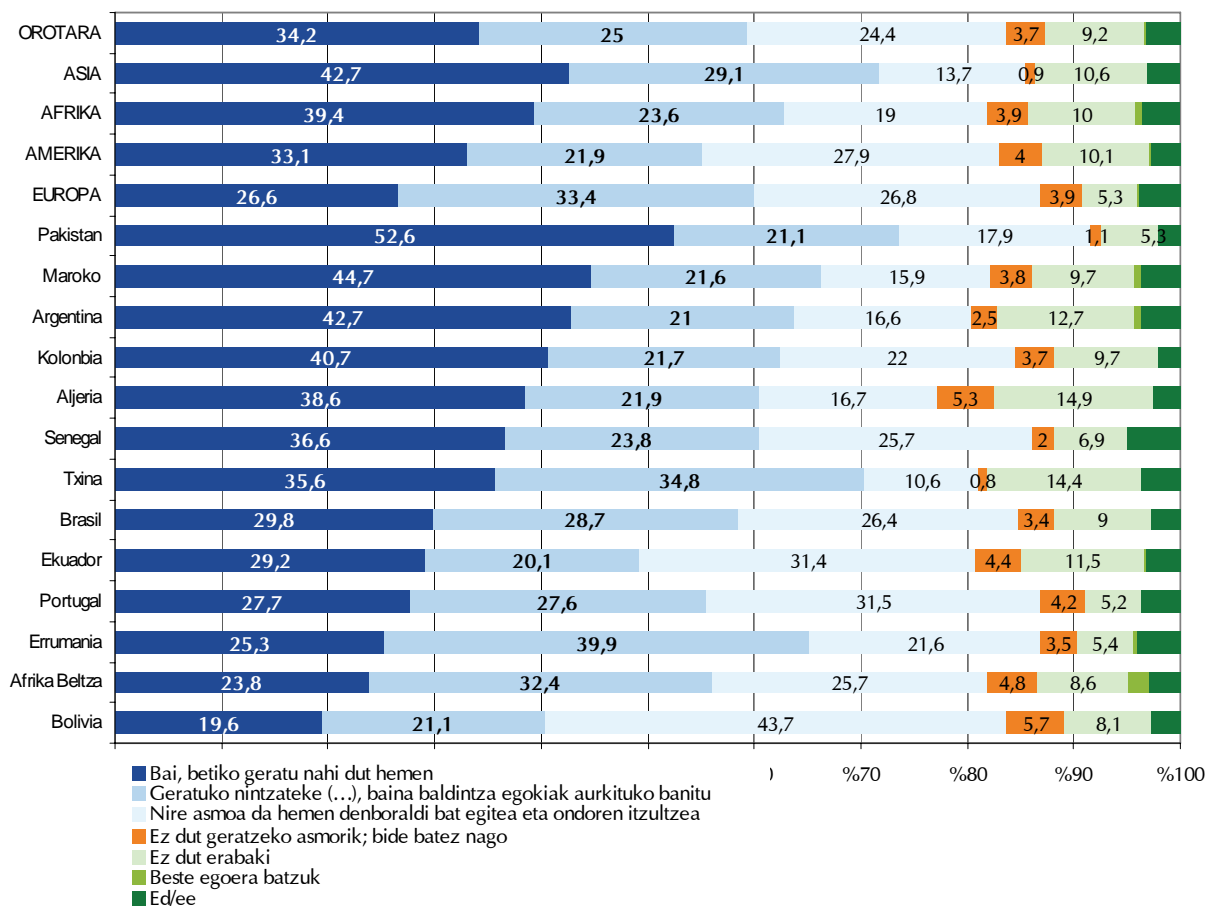
Orokorrean, nola ikusten duzu zure burua euskal gizartean? Oso integratuta, nahiko integratuta ala integratu gabe?

1=Oso integratuta; 5=Integratu gabe



- Pertsona mailan, etorkinen iritzi orokorra da “nahiko integratuta” daudela euskal gizartean. Batezbesteko puntuazioa 2,2 puntukoa izan da.
 - Iritzi hau nabarmenagoa da Amerikatik etorritakoen artean; aitortzen dutenez, Europatik, Afrikatik eta Asiatik etorritakoak baino integratuago daude.
 - Amerikatik etorritakoen artean, argentinarrak euren burua bestena baino integratuago ikusten dute, gehien bat ekuatortarrena eta boliviarraren baino. Boliviarrak uste dute gainerakoak baino gutxiago integratuta daudela.
 - Afrikatik etorritako pertsonen artean ez da desberdintasun nabarmenik antzematen, euren integrazioari buruzko pertzepzio subjektiboari dagokionez.
 - Asiatik etorritakoen artean, pakistandarrek euren burua askoz integratuago ikusten dute txinarrek baino.
 - Europatik etorritakoen artean, errumaniarrak uste dute portugaldarrak baino askoz gutxiago integratuta daudela.

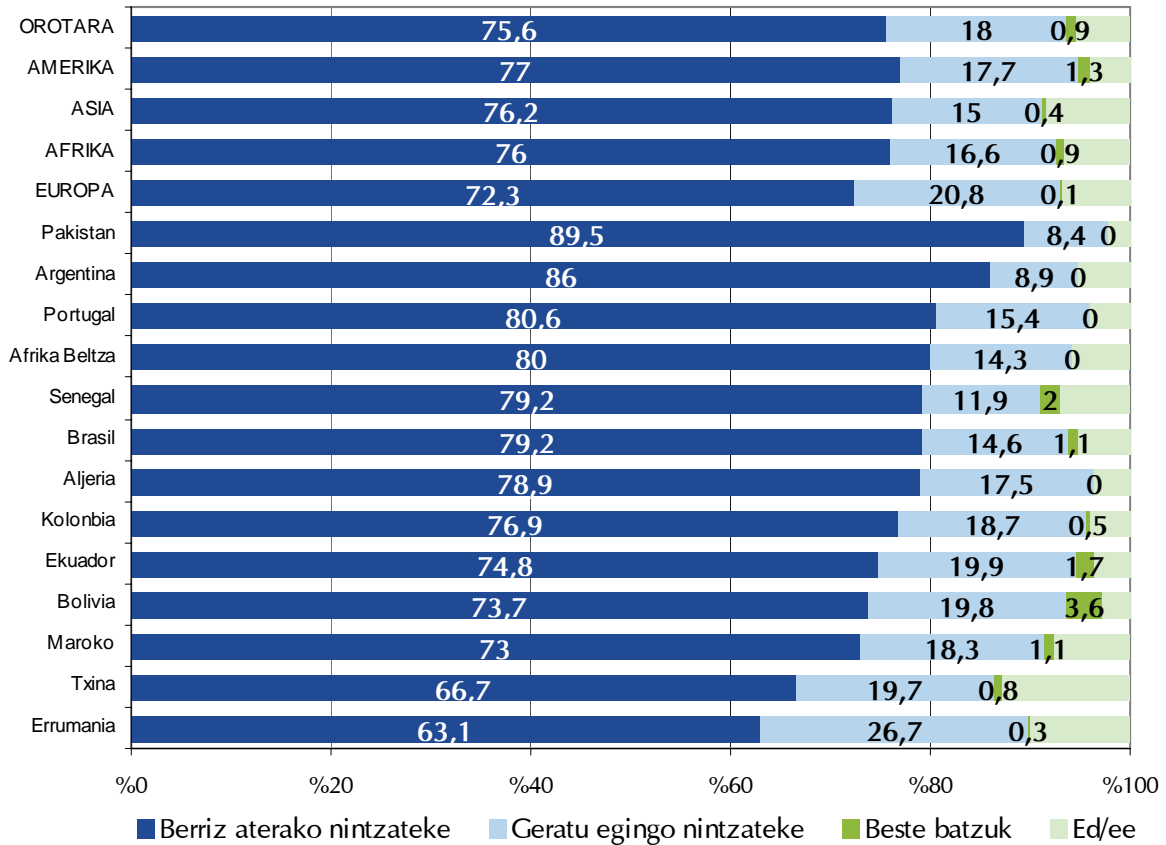
Betiko geratzeko asmoa duzu? Ondoko esaldien artetik, zeinek adierazten ditu hobeto zure asmoak?



• Etorkin gehienek hemen geratzeko asmoa dute (%59,2); dena den, geratuko ez direnen kopurua ere (%28,1) handia da:

- Asiakoek eta Afrikakoek hemen geratzeko asmo garbiagoa dute, europarrek eta amerikarrek baino. Azken hauek argien ikusten dute hemen egonaldi bat egingo dutela eta ondoren euren herrialdera itzuliko direla (%27,9).
- Amerikarren artetik, boliviarrak ikusten dute argien hemen egonaldi bat egitea eta ondoren euren herrialdera joatea (%43,7). Kolonbiarrentzat eta argentinarrentzat hemen betiko geratzeko ideiak eta baldintza egokiak aurkituz gero geratzeko ideiak pisu handiagoa dute (%62,4 eta %63,7).
- Afrikarren artean, Marokotik datozenek dute argien betiko geratu nahi dutela (%44,7) eta ez direla itzuliko (%15,9).
- Asiatik etorritakoen artean, pakistandarrak gainerakoak baino gehiago dira gure artean betiko geratu nahi dutenak (%52,6); aldiz, txinarren artean askok baldintzen arabera hartuko dute erabakia (%34,8).
- Europatik etorritako pertsonen artean bi jarrera azpimarratu behar ditugu: errumaniarrek baldintza onen arabera hartuko dute geratzeko erabakia (%39,9) eta portugaldarrek (%31,5) galdetutako gainerakoek baino asmo garbiagoa dute euren herrialdera itzultzeko.

Azken batean, denboran atzera egiteko aukera izango bazenu, berriro aterako zinateke zure herrialdetik ala han geratuko zinateke?



· Laburpen gisa: denboran atzera egiteko aukera izango balute, 4 etorkinetik 3k gauza bera egingo lukete; alegia, gure herrira etortzeaz ez dute damurik. Iritzi hau da nagusia talde guztietan nazionalitatearen arabera eta ez da nabari desberdintasun aipagarririk. Hala ere, honako ondorio hauek aipatuko ditugu:

- Pakistanetik eta Argentinatik datozenen artean, euren herrialdean geratzeko ideia bakanagoa da (%8,4 eta %8,9 hurrenez hurren) galdetutako guztien artean baino.
- Berriz irteteko asmoari dagokionez, errumaniarren artean soilik aurkitzen ditugu desberdintasun aipagarriak: denboran atzera egiteko aukera izango balute, %63,1 "baino" ez litzateke aterako eta %26,7 Errumaniarrek geratuko litzateke.

Ondorioak:

1. Etorkin gehienak duela bi urtetik sei urtera bitartean iritsi dira. Aipagarria da boliviarrak oso denbora laburrean nola kokatu diren ikustea; horietatik %1 baino ez zegoen hemen 2002. urtea baino lehen.
2. Ikasketa mailari dagokionez, argentinarrak gailentzen dira; mailarik apalena brasildarrek, errumaniarrek, portugaldarrek eta senegaldarrek dute.
3. Etorkinen %22,8k aitortzen du legez kontrako egoeran dagoela eta %63,8k baduela nolabaiteko bizileku-baimena. Gainerakoek (%13,4) Espainiako nazionalitatea edo Europako nazionalitatearen bat du.
4. Etorkinen %8,9 ez dago erroldan sartuta. Gure laginaren kopuru horretatik abiatuta esan genezake, %99ko estatistika-fidagarritasunaz, EAEn bizi diren atzerritarren kopuru erreala %4,95aren eta %5,10aren artean dagoela.
5. Atzerritarren %69,3 lanean ari da eta %17,8 langabezian dago. Era berean, EAEn bizi diren etorkinen %52k aitortzen du 1.000 euro baino gutxiago irabazten duela hilean, %33k dio 1000 eta 1500 euro arteko irabaziak dituela eta %8k 1500 eurotik gorakoak dituela.
6. Etorkin gehienei ez diete aditzera eman euskaldunentzat mehatxu-ekonomiakoa direnik. Gainera, orokorrean ez dute euren burua baztertuta eta gutxietsita ikusten.
7. Uste dute euskal gizarteak aidetasunez hartzen dituela, agresibitate gabe, bai maila pertsonalean, bai euren jatorri bereko guztiak. Guztiarekin ere, etorkinen aburuz euskaldunek erdipurdiko iritzia dute beraiei buruz, ez positiboa.
8. Orohar, atzerritarrek uste dute gaur egun duten bizimodua "nahiko pozik" egoteko modukoa dela.
9. Gainera, maila pertsonalean nahiko edo oso integratuta ikusten dute euren burua (%65,9); hala ere, aitortzen dute euren herrialdeetako etorkinetatik erdia baino ez dagoela nahiko edo oso integratuta (%52,1).
10. Ondorioz, euskal gizartean bizi diren etorkin gehienek dute bertan geratzeko asmoa, baldintza egokiak aurkitzen badituzte (%59,2). Dena den, etorkin askoren asmoa da hemen denboraldi batean egotea eta ondoren itzultzea; euren herrialdera, lurraldera, herrira, hirira, etab (%28,1).
11. Azken batean, denboran atzera egiteko aukera izango balute, gehienek berdina egingo lukete: euren herrialdetik atera (%75,6); horiek ez dute damurik herrialdetik atera direlako.



ikuspegi

Immigrazioaren Euskal Behatokia
Observatorio Vasco de **Inmigración**

eman la zabal zazu



Universidad del País Vasco Euskal Herriko Unibertsitatea



EUSKO JAURLARITZA
GOBIERNO VASCO

ETxebizitza eta Gzarte
Gaietako Sarra
DEPARTAMENTO DE VIVIENDA
Y ASUNTOS SOCIALES