

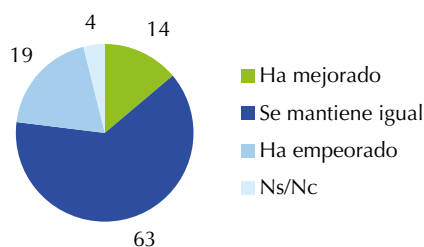
BARÓMETRO IKUSPEGI 2009

Convivencia, integración atribuida y política de inmigración

En esta panorámica presentamos nuevos datos del Barómetro de Ikuspegi, cuya primera oleada se dió a conocer en Junio de 2009. En esta nueva remesa de datos se complementan los referidos al tratamiento de la diversidad cultural y del impacto en la economía con otros nuevos centrados en la convivencia con las personas extranjeras, el grado de empatía e integración atribuida a las personas extranjeras según orígenes nacionales y en la política de inmigración que se considera deseable para la CAPV.

1. Convivencia

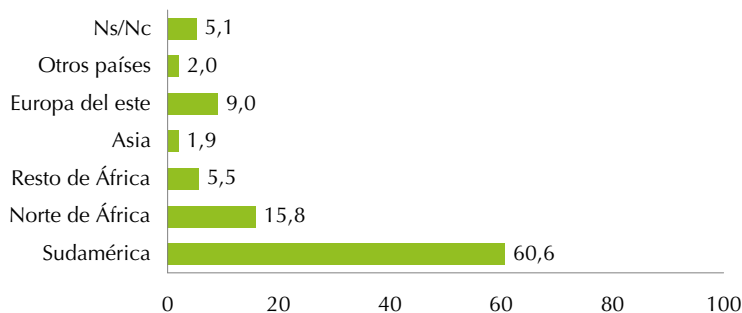
¿Diría Ud. que la relación entre la población vasca y la extranjera ha mejorado, empeorado o está igual que hace un año?



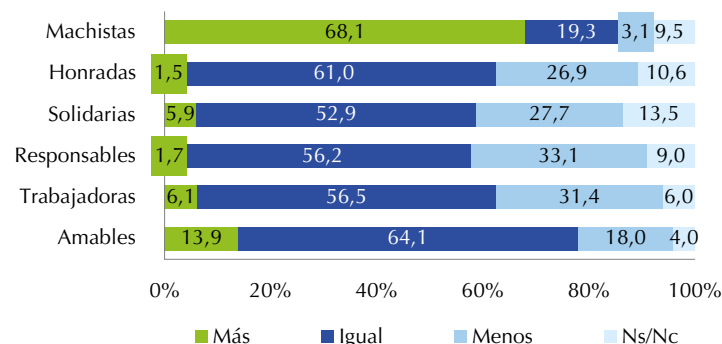
- En general, la población vasca es de la opinión que su relación con la población extranjera no ha sufrido cambios en el último año (62,6%).
- En todo caso son más quienes creen ha empeorado (19,3%) que quienes dicen haber mejorado (14,2%).

Si le digo que piense ahora en una mujer inmigrante, ¿con qué nacionalidad, país u origen la asocia?

- Cuando preguntamos a la población vasca por la imagen que tiene de la mujer inmigrante, observamos que mayoritariamente la asocian a un origen sudamericano, en coherencia con los datos reales.

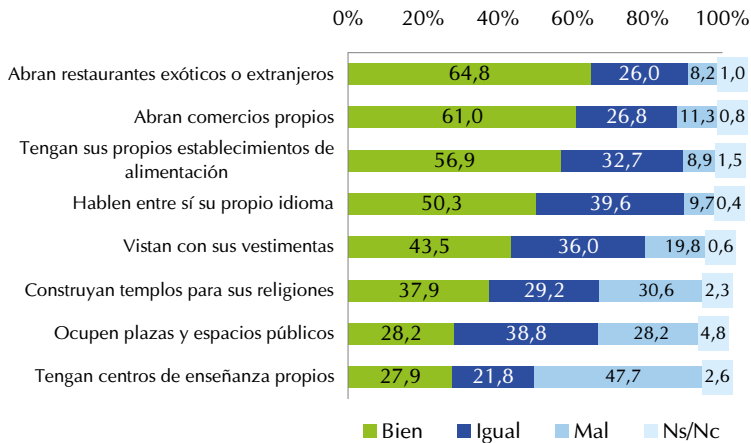


¿Cómo ve Ud. a las personas extranjeras en comparación con las vascas: más o menos...?



- En general, la población vasca tiene un buen concepto de la población inmigrante extranjera excepto cuando nos referimos al machismo.
- La opinión de la población vasca ha empeorado ligeramente desde el año pasado.
- De todas formas, la población vasca tiene un concepto de sí misma algo mejor que el que tiene de la población inmigrante extranjera.

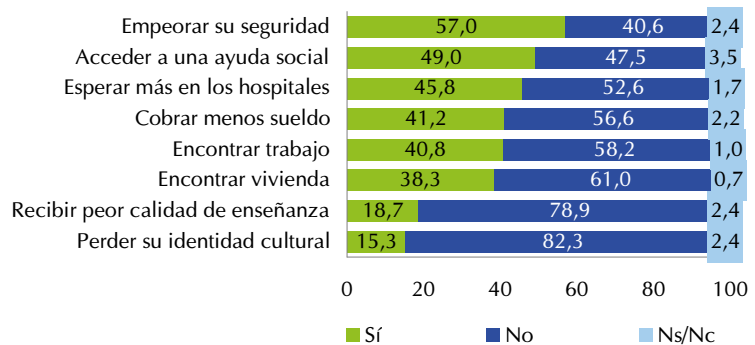
¿Le parece a Ud. bien o mal que las personas extranjeras: ...?



- La población vasca ve positivamente que las personas inmigrantes extranjeras abran restaurantes exóticos, comercios propios, tengan sus propios establecimientos de alimentación e incluso que hablen su propio idioma.
- Tampoco ven mal que vistan como en su país de origen o que construyan templos para sus religiones.
- Sin embargo, a la población vasca no le gusta que tengan centros de enseñanza propios y que ocupen plazas y espacios públicos.

¿Le preocupa que la llegada de más personas extranjeras le pueda afectar a Ud. o a su familia negativamente en: ...?

- A la población vasca le preocupa especialmente que la llegada de personas extranjeras pueda afectarle negativamente en su seguridad personal o familiar.
- Es importante el número de personas vascas que cree que la llegada de más inmigrantes extranjeros afectará negativamente a nuestro estado de bienestar: entre un 38% y un 49% creen que será más difícil acceder a una ayuda social, esperaremos más en hospitales, cobraremos menos sueldo, nos costará más encontrar trabajo y vivienda.

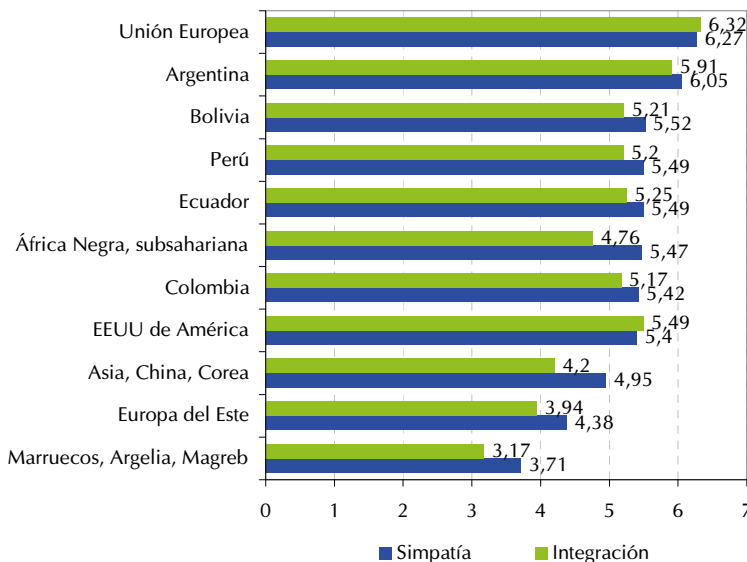


- La llegada de personas extranjeras no parece suponer una amenaza para la calidad de enseñanza o identidad cultural.
- La impresión general es que la población vasca muestra mayores recelos y reticencias que el pasado año.

2. Empatía e integración atribuida

¿Dígame, por favor, en una escala de 0 a 10, la simpatía que Ud. siente por las personas de los siguientes países o regiones del mundo, teniendo en cuenta que 0 significa ninguna simpatía y 10 mucha simpatía?

Aunque es difícil hablar de grupos de personas inmigrantes, ¿cuál es su impresión del grado de integración de los siguientes colectivos de personas extranjeras en una escala de 0 (nada integrados) a 10 (totalmente integrados)?



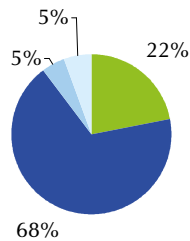
La población vasca vincula el grado de integración atribuido con el grado de simpatía que sienten:

- Los colectivos más cercanos cultural, política, socialmente son percibidos como más integrados y a los que se ve con mayor simpatía.
- La menor simpatía e integración atribuida se dirige hacia los colectivos del Magreb, Europa del Este y Asia, aquéllos más lejanos cultural o socialmente y/o hacia los que se dirigen los mayores prejuicios.

3. Intercambio e interrelación

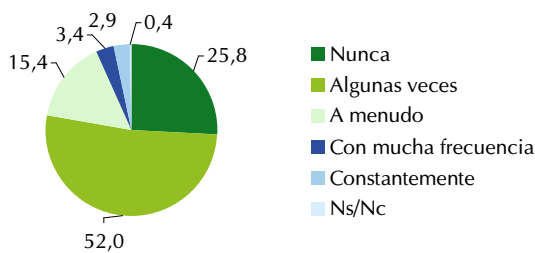
Si tuviera que decidir dónde vivir, ¿en cuál de estos tres lugares le gustaría hacerlo?

- La población vasca prefiere vivir en un barrio donde la mayoría de las personas que residan en él sean personas de su misma raza o grupo étnico y sólo algunas sean de una raza o grupo étnico distinto.



- Un lugar en el que algunas personas fueran de una raza o grupo étnico distinto al de la mayoría de la población vasca
- Un lugar en el que muchas personas fueran de una raza o grupo étnico distinto al de la mayoría de la población vasca
- Un lugar en el que nadie fuera de una raza o grupo étnico distinto al de la mayoría de la población vasca
- Ns/Nc

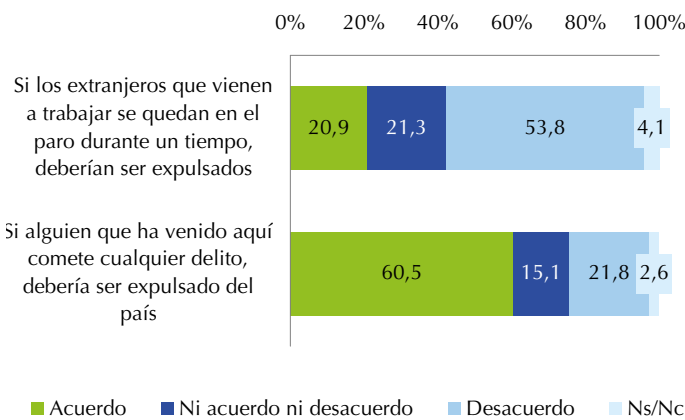
Viviendo aquí en el País Vasco, ¿con qué frecuencia se relaciona, pasa su tiempo libre con gente de otros países, con personas extranjeras, de otro país?



- Una de cada cuatro personas vascas no tiene ninguna relación con personas de origen extranjero. Y la mayor parte de la población vasca, en su tiempo libre, sólo se relaciona algunas veces con personas extranjeras.
- Con respecto al pasado año 2008, las relaciones de la población vasca con personas extranjeras en su tiempo de ocio van en aumento.

4. Política de inmigración

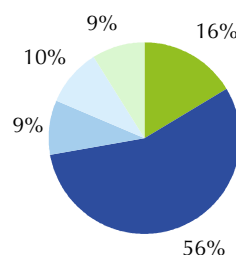
Utilizando esta tarjeta, dígame en qué medida está Ud. de acuerdo o no con el contenido de las siguientes frases: ...?



- La sociedad vasca parece aguantar bien la crisis económica porque a la mayoría no le parece que quedarse en paro pueda ser motivo para expulsar a las personas trabajadoras extranjeras.
- Aún así la crisis se nota: ha bajado la cifra de los tolerantes del 65,9% de 2008 al 53,8% de 2009.
- La población vasca se muestra más intransigente con el tema del cumplimiento de la legalidad vigente: la mayor parte de la sociedad vasca es partidaria de expulsar a las personas extranjeras que cometan cualquier delito.

¿Qué cree Ud. que debería hacer el Gobierno respecto a las personas inmigrantes "irregulares"?

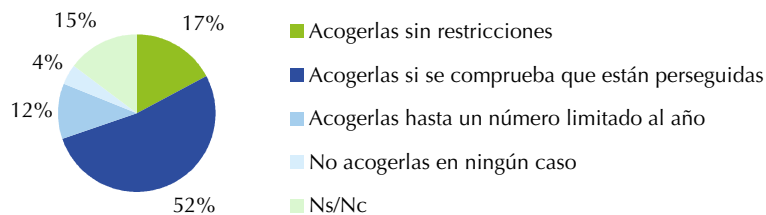
- En general, la sociedad vasca sigue vinculando trabajo y admisión de trabajadores extranjeros, de forma que es partidaria de regularizar (otorgar permisos de residencia) a las que tengan trabajo.
- Esta vinculación es cada vez mayor: en 2008 sólo el 45,8% asociaba regularización a trabajo; este año, 10 puntos más (55,8%).
- Sólo una minoría muestra posturas intransigentes: sólo el 9,7% es partidario de expulsar a todas las personas extranjeras en situación administrativa irregular.



- Regularizarlas a todas, darles "papeles"
- Regularizar sólo a las que tengan trabajo
- Darles medios para que vuelvan todas a su país
- Expulsar a todas
- Ns/Nc

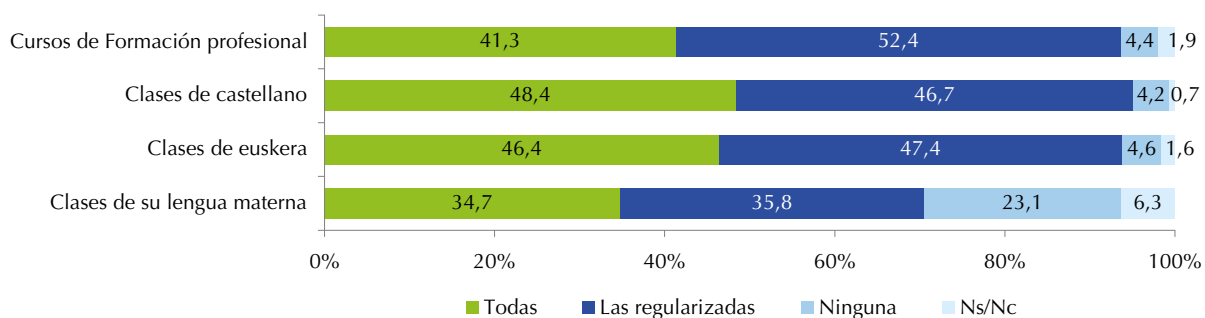
Y en relación con las personas que solicitan refugio político, ¿qué cree Ud. que sería lo más adecuado hacer?

- En general, la sociedad vasca es partidaria de intentar acoger a las personas que solicitan refugio político, sobre todo si se demuestra que están perseguidas.
- Sólo una minoría se muestra reacia a acogerlas en ningún caso.



5. Acceso a servicios

En su opinión, las personas inmigrantes que están en Euskadi deberían tener acceso gratuito a: ...



La población vasca es bastante restrictiva con el acceso gratuito de la población inmigrante extranjera a una serie de servicios:

- La sociedad vasca está dividida entre los partidarios de restringir los servicios a la población inmigrante regularizada y quienes quieren extenderlos a toda ella, sobre todo en los servicios funcionales para su integración (asimilación).
- Sin embargo es más restrictiva con un servicio de aparente escasa funcionalidad: un 23,1% se niega a que tengan acceso gratuito a clases de su lengua materna.

Conclusiones

- Los datos presentados insisten en que la población vasca presenta una actitud ambivalente ante la inmigración extranjera: en ella conviven rasgos manifiestamente abiertos y tolerantes con otros que denotan posturas más reacias.
- En todo caso, parece que en el último año la postura de la población vasca se ha endurecido, es algo más crítica y algo más restrictiva con la población extranjera.
- La población vasca sigue apostando por políticas de inmigración ligadas al puesto de trabajo, como también indican otros estudios e investigaciones.
- A falta de la concreción de modelos de convivencia interculturales, la población vasca tiende a decantarse por un modelo de corte más bien asimilacionista, donde el peso de la integración recae sobre todo en la población inmigrante extranjera.
- Uno de los aspectos que genera mayor incertidumbre y mayores recelos ligado a la llegada de personas inmigrantes extranjeras es el mantenimiento del estado de bienestar de la sociedad vasca.
- Otro aspecto que parece preocupar especialmente a la población vasca tiene que ver con el estereotipo de que la inmigración extranjera tiene un fuerte impacto en la seguridad ciudadana.



Para más información relativa al campo de la inmigración en la CAPV consulta nuestra página web en, www.ikuspegi.org.

Otros servicios habituales del Observatorio:
 - Centro de documentación con servicio de consulta y préstamo bibliotecario.
 - Servicio de información estadística.

Contacta con nosotros:
 Tlf.: 94 601 82 75
 Fax: 94 402 35 40
 e-mail: info@ikuspegi.org

Te atenderemos personalmente en:
 Alameda Mazarredo 39, 4°C, 48009 Bilbao - Bizkaia